

TRIVIUM REVUE

LISTOPAD - PROSINEC 2024



Časopis vydávaný žáky ZŠ Trivium Plus o.p.s. Dobřany



EDITORIÁL

*Vážení čtenáři,
v tomto předvánočním čase vychází nové číslo
našeho školního časopisu Trivium Revue, které si
pro Vás připravili žáci 7. ročníku.*

*Dozvíte se, co nového se během listopadu a
prosince stalo ve škole, kam zajít na běžky, jak
upéct pistáciové sušenky nebo jaká je historie
adventního věnce.*

*Všem čtenářům přejeme pohodové prožití
vánočních svátku a v novém roce hodně
spokojenosti, zdraví a hodně splněných přání.*

MGR. JIŘÍ ŠVEJDA

BURZA DĚTSKÝCH KNIH

28. listopadu se na naší škole uskutečnila burza dětských knih, kterou pořádala 7. třída s panem učitelem Jiřím Švejdou.

Děti zde mohly prodat knihy, které již přečetly, nebo si také koupit jiné. Cenové relace se pohybovali od 30 Kč do 120 Kč. Někteří se rozhodli své knihy darovat do školní knihovny.

Burza probíhala celé dopoledne pro děti a odpoledne se zúčastnili i rodiče.

Účast byla veliká a sešlo se přes 200 různých knih. 177 knih bylo prodáno a našlo nové majitele.

Všichni si to moc užili.

Moc děkujeme všem za účast a těšíme se na vás příští rok, kdy burzu zase zopakujeme.

KLÁRA PINKASOVÁ, 7. ROČNÍK



Dobřanské Ivice hrají florbal



V pátek 29. listopadu 2024 vyrazila dobřanská děvčata ze šesté a sedmé třídy do Dobrušky na okresní kolo florbalového turnaje základních škol, které se konalo v ZŠ Františka Kupky.

Pan učitel Killar, (a zároveň trenér,) z děvčat utvořil dvě sestavy po čtyřech hráčkách. V první sestavě v útoku byla Zuzka s Natkou, v obraně Áňa a šestačka Lucka nebo Léňa. V druhé sestavě byla v útoku Viky s Bárrou a v obraně Dia s Klárou. Do brány trenér opět vyslal výbornou brankářku Julču.

V Dobrušce nás čekalo celkem šest zápasů, každý celkem na 20 minut. První a zároveň nejtěžší zápas jsme hrály proti děvčatům ze ZŠ Pulická v Dobrušce, který jsme nakonec vyhrály 4:0. Ve druhém zápase jsme hrály proti ZŠ Javornická a opět jsme vyhrály 5:1. Třetí zápas proti Skuhrovu nad Bělou jsme vyhrály 5:1, letos nám Skuhrov konečně vstřelil nějaký gól. Ve čtvrtém zápase, tentokrát proti Vamberku, jsme s přehledem vyhrály 8:0. V posledním zápase byl bouřlivě podporován domácí tým. Ani tato podpora mu nestačila a ZŠ Františka Kupky s námi prohrála 7:0. Všechny zápasy byly pořádná jízda, ale dobřanské Ivice se s tím fantasticky popraly a do Dobřan dovezly zlaté medaile.

Kromě medailí jsme opět přivezly postup do krajského kola, které se konalo ve čtvrtek 5. prosince 2024 v Jičíně. V Jičíně dobřanské Ivice skončily na třetím místě a domů si na památku dovezly medaile a krásný pohár.

NATÁLIE DĚDKOVÁ, 7. ROČNÍK



KAM NA BĚŽKY V ORLICKÝCH HORÁCH... ...KDYŽ JE SNÍH

1. OKRUH ŠERLICH – MALÁ DEŠTNÁ – VELKÁ DEŠTNÁ

Délka okruhu: 6 km

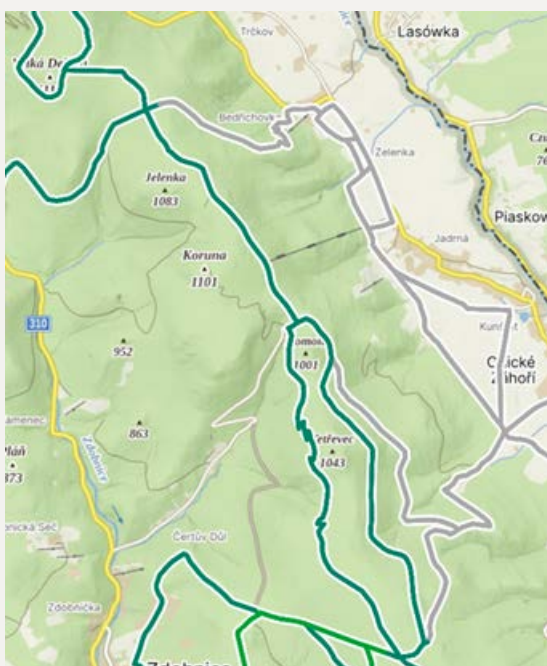
Úprava trati: ano (1 – 2x týdně)

Nadmořská výška: 1027 – 1116 m n. m.

Asi nejpřátelštější a nejméně náročnou trať v našem okolí zvládnou i začátečníci. Leží v nadmořské výšce nad 1000 metrů, takže tu v zimě snív bývá. Zaparkujete na Šerlichu a přímo z parkoviště hurá do stopy, kterou rolba v sezoně upravuje minimálně jednou týdně. První část je do kopce, vyjedete až na Velkou Deštnou. Dolů to frčí skoro samo. Nečeká vás ale žádný extrémní výstup, ani sešup. Prostě pěkně na pohodu.



2. OKRUH ŠERLICH – VELKÁ DEŠTNÁ – POD HOMOLÍ – PĚTICESTÍ



Délka okruhu: 25,5 km

Úprava trati: ano (1 – 2x týdně)

Nadmořská výška: 1027 - 1116

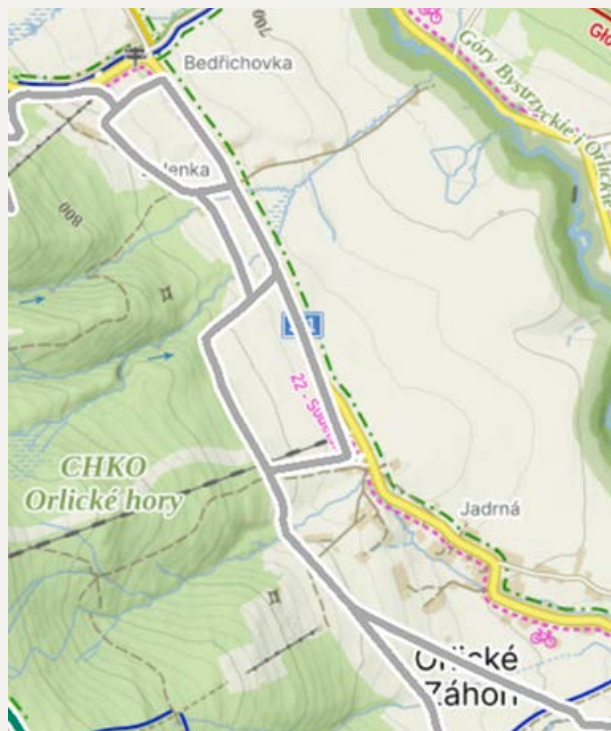
Pokud máte více času, nebo už jste trénovanější běžkař, doporučuji vyrazit na delší okruh až na Pěticestí. Začínáme stejně, jako u předchozího okruhu, ale z Velké Deštné pokračujeme na rozcestí Pod Homolí a dále až na Pěticestí. Okruh je sice delší a čeká vás pár náročnějších stoupání a sjezdů, ale také krásné dlouhé rovinky a krásné výhledy. V pěkném počasí a příznivých sněhových podmínkách prostě zimní pohádka. Celá trasa se rovněž pravidelně strojově upravuje.

...KDYŽ JE SNÍH

3. OSVĚTLENÝ OKRUH V ORLICKÉM ZÁHOŘÍ

Délka okruhu: 4,5 km
Úprava trati: ano (denně)
Nadmořská výška: 700 m n. m.
Umělé osvětlení: ano

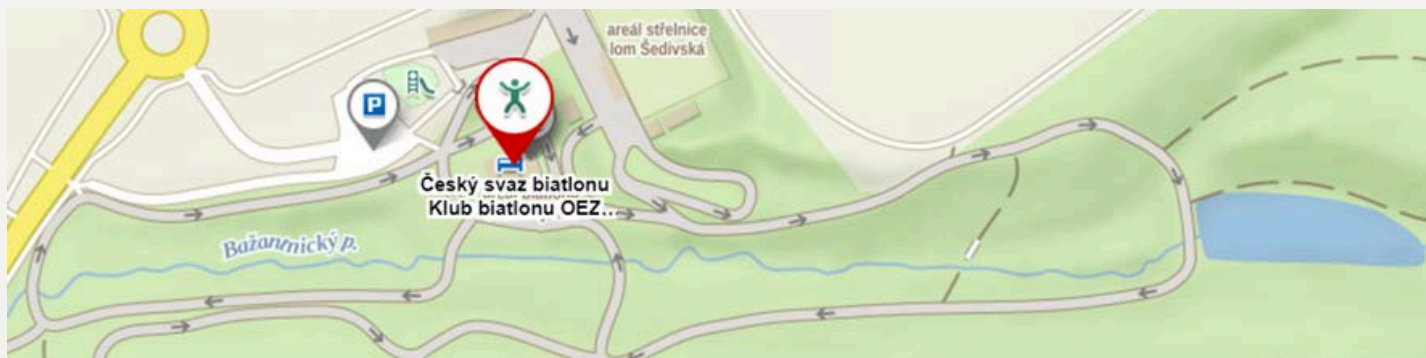
Pokud nemáte přes den moc času a vyrazíte za sportem až za tmy, nemusíte nutně nasazovat čelovky! Kousek od nás je i jeden z nejdelších osvětlených okruhů pro běžkaře v ČR. Okruh má 4,5 km a je celý osvětlený. Převýšení je minimální a objede ho tak úplně každý. Rolba ho upravuje téměř denně. Nevýhodou je ne úplně vysoká nadmořská výška a ne vždy příznivé sněhové podmínky. Okruh se bohužel zatím uměle nezasněžuje.



... A KDYŽ NENÍ SNÍH

Protože poslední dobou to v zimě se sněhem často bývá docela bída, běžkařští nadšenci mohou využít i areálů zasněžovaných „umělým sněhem“. Budou ale muset cestovat trochu dále...

1. LETOHRAD – AREÁL BIATLONU ŠEDIVSKÝ LOM



Délka okruhů: 1500m, 2200m
Úprava trati: ano (denně)
Nadmořská výška: 410 m n. m.
Umělé osvětlení: ano

Cesta do Letohradu např. z Dobrušky trvá asi 45 minut a má 45 km. Zasněžovaný tréninkový areál letohradských biatlonistů (Pochází odsud například mistr světa a olympijský medailista Ondřej Moravec) je hned na kraji města. Nejdelší okruh měří něco přes 2 kilometry a nezapomeňte, že se jedná o tratě, kde vyrůstají budoucí mistři světa a jízda tady je tedy celkem náročná – pořád pěkně nahoru a dolů.

VIKTORIE BRYCHOVÁ, 7. ROČNÍK

PRVNÍ A DRUHÝ SVÁTEK VÁNOČNÍ

K Božímu hodě se váže pranostika : **Mráz na Boží narození - zima se udrží bez proměny.**

PRVNÍ SVÁTEK VÁNOČNÍ

Je den narození Páně neboli boží hod vánoční.

Tento den připadá na 25. prosince. Křesťané si připomínají a oslavují narození Ježíše Krista. Ten se podle Bible narodil v Betlémě. Dnes lidé tento den nejčastěji tráví rodinnými návštěvami, kde si předávají dárky které jim nechal "Ježíšek" pod stromečkem pro známé a příbuzné a u toho společně hodují. První svátek vánoční je den, kdy na stůl od nepaměti patřilo dobré jídlo. U nás se nejčastěji podává husa, kachna, ale dříve to byla třeba i perlička. Na Boží hod chodí věřící do kostela na sváteční mši. V některých zemích západní Evropy a Americe je tento den hlavní den Vánoc a dárky si rozbalují 25. prosince ráno. Podle dřívějších tradic se v tento den nesmělo pracovat, nestlalo se a nezametala se světnička.



Pronostika na sv. Štěpána: **Když na Štěpána silný vítr bouří, vinař smutně oči mhouří.**



DRUHÝ SVÁTEK VÁNOČNÍ

Tento den připadá na 26. prosince. V tento den si křesťané připomínají památku svatého Štěpána. Byl to první křesťanský mučedník, který položil svůj život za víru v Krista. sv. Štěpána si připomínáme ve všech zemích Evropy. A s jeho svátkem je spojeno mnoho tradic a lidových zvyků. Dříve se u nás na tento den chodilo koledovat. A to co si koledník vykoledoval symbolizovalo jeho budoucnost. Byl to starý pohanský zvyk. Vlivem křesťanství koledování téměř vymizelo a na koledu chodili už jenom děti. Dnes se u nás tato tradice už drží pouze na pár místech na Moravě. Lidé v dnešní době den většinou tráví se svojí rodinou a přáteli.

ELIŠKA KELLNEROVÁ, 7. ROČNÍK

TIPY NA VÁNOČNÍ KNIHY

Knihy jsem rozdělila na holky, kluky a dospělé. Je důležité zdůraznit že kdokoliv si může přečíst tuto knihu, ať už jsi holka nebo kluk a je určena pro opačné pohlaví!

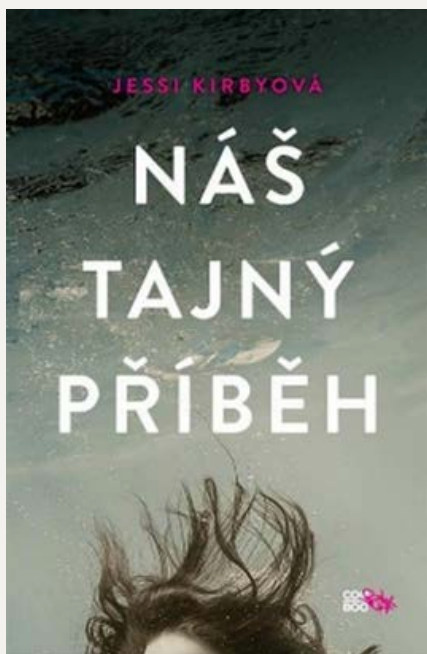
HOLKY



Kniha tě očaruje hned jenom tím, že je to o kouzelných jednorožcích. Viky jde první den do školy. Nemá žádné kamarády, neví ani jak si je najít. Naštěstí potká Bouřliváka, Safíru a Troye. Stanou se z nich nejlepší kamarádi. Pojď jim pomoci zažívat spolu dobrodružství, zábavu a napínavé stránky, které tě nenechají spát!



Když máš jako jedinou blízkou osobu pěstounku a ta dostane ráno infarkt, pro tebe si jede sociálka a nikdo z její rodiny tě nemá rád. Matku, tátu příbuzné, nikoho nemáš. Naštěstí Alea, potká skupinku lidí, kteří ji zvláštním způsobem k sobě přitahují. Dívka moře má také hladovou alergii neboli nesmí studenou vodu, vzniknou ji puchýře. Skupinka tří dětí je pozve na palubu lodi. Co když z ní do té ledové vody spadne? Může umřít na silné otoky. Nebo se stane něco nečekaného? A navíc, kde jsou Aleini předci?





Kniha tě ponoří do ledové vody, když Olivia spadne s autem z mostu. Po pár dnech se probudí z kómatu. Všichni mají radost. Jenže... Olivia zapomněla na 4 roky svého života. Na střední školu, na kamarádky a na svého kluka Matta. Čím víc se snaží rozpomenout si, tím víc se ztrácí v mlze a najednou ani neví kdo je, i když ji všichni dokola opakují kým byla. Autonehoda ji nepřipravila o život, ale zato o cenné vzpomínky a paměť. Olivia musí najít svoje jméno v životě, který si ani nepamatuje, že by žila, a hlavně zjistit, kým je teď.

TIPY NA VÁNOČNÍ KNIHY


KLUCI

Freank (tlustá ryba) jedou na dovolenou k majáku. Úplně obyčejnou dovolenou. To ale nečekají, co se stane. Každý den Tom vypouští rybu do moře, aby si procvičila ploutve, když už jsou u moře. Jednou si takhle tlustý zombík pluje a narazí do elektrického úhoře. Potkává ho čím dál častěji a od začátku se to schyluje k souboji. Tom nic netuší a mezitím si našel kamarády. Zlý doktor, který úhoře zelektrizoval, svázal Toma a jeho kamarády záchranným kruhem. Mezitím zapomněli na Freanka. Je jediný, kdo je může zachránit. Povede se mu to? Vytáhnout kamarády z potíží? Nebo se mu to nepovede a zlý doktor je lapí?



Třináctiletému Marcusovi a jeho rodině přijde balíček. Jejich táta již před několika lety zmizel při archeologickému výzkumu na Krétě. Na balíčku byl vzkaz od jejich otce. V ní kousek černého bavlněného klubka. Maminka jim říkala ať se ho nedotýkají, ale Marcus se ho dotkl a dostal elektrický šok. Po této události jim pár dní svítil dům. Chodily tam noční můry, zvířata, a dokonce i ne jeden blázen. Marcus si najde kamarádku Aster, která je u nich ve škole nová. Přistěhovali se s její rodinnou do protější ulice. Je možné že by němou Jinnie, Lucase, prostřední dítě a Marcuse s Aster provázek dovedl na stopu dávno ztraceného otce? Budou v cestě překážky v podobě mýtických postav a dokážou je překonat?

Mládí v hajzlu od C.D. Payna je šíleně vtipný deník středoškoláka Nicka Twispa, jehož život je jeden velký chaos. Nick se snaží najít lásku, vyrovnat se s podivnou rodinou a proplout pubertou, která se mu neustále staví do cesty. Plný neuvěřitelných situací, sarkastických komentářů a černočerného humoru, tenhle příběh dokonale vystihuje, jak zmatený, bláznivý, a přitom tak zábavný může být život teenagera. Pokud máte rádi knížky, u kterých se budete smát nahlas, Mládí v hajzlu je jasná volba!



JULIE VOBORNÍKOVÁ, 7. ROČNÍK

JAK VYROBIT VÁNOČNÍ HVĚZDU?


Budeme potřebovat:

8 papírových sáčků, lepidlo tyčinkové a nůžky.

Sáčky položte dnem dolů. Na první sáček naneste lepidlo ve tvaru obráceného písmene T. Na něj přilepíte další sáček stejným způsobem. Opakujte, dokud nejsou všechny sáčky slepené do jedné vrstvy.



Na sáček si vystříhnete jakýkoliv vzor. Můžete stejně jako já. Udělala jsem takový zubatý vzor.



Dále roztáhněte vrstvy sáčků do kruhu, aby vytvořily tvar hvězdy. Slepéné konce přilepte k sobě, aby se hvězda uzavřela. Slepíme je stejně jak jsme slepovaly sáčky.



Hotovo! Máte krásnou hvězdu.

ZUZANA HAUFEROVÁ, 7. ROČNÍK

Vynikající perníková chaloupka

Ingredience:

1 kg hladké mouky
1 heras
25 dkg medu
38 dkg moučkový cukr
5-6 vajec
Čajová lžička skořice
2 čaj. lžičky jedlé sody
1-2 čaj. lžičky kakaa
Perníkové koření cca 1 čaj. lžička



1. Ingredience smícháme a vypracujeme hladké nelepivé těsto, které necháme v lednici uležet do druhého dne.



2. Z těsta vyválíme pláty přibližně 0,5cm, do kterých vykrojíme jednotlivé části chaloupky:

2x obdélníky na střechu

2x malé obdélníčky na boční zdi

2x štít chaloupky (do jednoho štítu vykrojíme okénka)

4x maličké obdélníčky na komín

Dále vykrojíme například stromečky, ploty, hvězdičky různých velikostí, také na stromečky.


Ze zbylé části těsta vyválíme podložku pod chaloupku.



3. Vše klademe na plech vyložený pečícím papírem jednotlivé díly potřeme žlutkem rozšlehaným s troškou vody a pečeme v troubě vyhřáté na 180°C asi 10 min.



4. Po vychladnutí jednotlivé díly zdobíme dle vlastní fantazie cukrovou polevou a necháme zaschnout. Po zaschnutí lepíme polevou části chaloupky k sobě. Než poleva zaschne fixujeme díly k sobě pomocí špendlíků (které po zaschnutí vyjmeme).



ANNA DEMBINSKÁ, 7. ROČNÍK

VÁNOCE VE ŠPANĚLSKU

Španělé o Vánocích nejčastěji jedí krocana, pečenou šunku, jehněčí nebo vepřové maso. Jako sladké jídlo mají marcipánové figurky, turecký med, cukroví s mandlemi nebo skořicí a máslové sušenky. Jako tradice mají, že večeří v 22,00 hodin večer a po zbytek noci oslavují. během sváteční večeře si zpívají koledy a u toho si popíjejí kávu. Na štědrý den si dávají taky dárky, ale nechodí tam ježíšek ani Santa Claus, dárky jim nosí tři králové. V Česku se slaví Vánoce 24. prosince. Ve Španělsku je slaví o den později 25 prosince.



DIANA PASTNÁKOVÁ, 7. ROČNÍK

VÁNOCE VE SVĚTĚ

MEDOVÉ KOULE

Suroviny na těsto: 500 g hladké mouky, 2 vejce, 2 lžičky jedlé sody, 60 g rozpuštěného másla, 4 lžíce medu, 200 g cukru moučka

Krém: 1 slazené karamelové Salko, 250 g změkklého másla

- 1** Ze surovin vypracujeme těsto, těsto rozválíme na dvě stejně vysoké placky a každou položíme na plech s pečícím papírem. Pečeme na 180 stupňů Celsia asi 10 min, nebo do zlatova
- 2** Poté necháme vychladnout, po částech ho rozmixujeme nebo nastrouháme, část z rozmixované části odložíme stranou na obalování koulí.
- 3** Karamelové salko a změkklé máslo mixujeme dokud z toho nevznikne hladký krém.
- 4** Poté do krému vmícháme nastrouhané těsto na potřebnou hustotu a necháme 2 hodiny v lednici ztuhnout, díky tomu se budou kuličky lépe tvarovat.
- 5** Ze ztuhlého těsta vytvarujeme kuličky.
- 6** Do kuliček se mohou dávat rozinky namočené v rumu nebo oloupané mandle.
- 7** Nakonec kuličky obalíme v rozmixovaném upečeném těstě.
- 8** Poté můžeme servírovat na talíř nebo do košíčků.

Přeji dobrou chuť!



TOBIÁŠ SKALICKÝ, 7. ROČNÍK

TIPY NA DESKOVÉ HRY

Vánoce jsou za dveřmi a vy stále nevíte, co pod stromeček? Určitě neuděláte chybu, když vyberete vědomostní hru „Máme rádi Česko“. Nejenže se dozvíte spoustu zajímavých věcí, ale zároveň strávíte příjemný čas s rodinou a určitě se i zasmějete.

Cílem hry je získat pro svůj tým co nejvíce bodů. Soutěží se v 6 různých disciplínách. Hráči si vyzkouší nejen své vědomosti, ale i kreativitu a schopnost improvizace.



Super hrou pro malé děti je hra s názvem „Loupežníci třeste se“.



Hra obsahuje loupežníky a vojáky. Vyhrává ten, který získá co nejvíce loupežníků, a dokonce si i nejmenší děti procvičí sčítání. Je velmi jednoduchá a zvládnou ji všichni. O zábavu máte postaráno.

Také mohu doporučit hru, která Vám nezabere více než pár minut. Procvičí se u ní slovní zásoba a rychlé reakce. Cílem hry je rychle říci slovo podle zadání, které je uvedené na kartičce a bombu předat protihráči. Prohrává ten, komu vybuchne bomba v ruce. Kdo ví, jak se hra jmenuje? No, přece „Tik Tak ... Bum...“



Pro aktivnější hráče, kteří nechtějí jen sedět na židli, mohu doporučit hru „Activity“. Hráč hodí kostkou a postaví se na políčko, kde buď maluje, vypráví nebo předvádí dle kartičky, kterou si vzal nějaký úkol. Vyhrává ten, kdo nasbírá nejvíce bodů, které jsou uvedené na kartičce. Když spoluhráč uhádne, co jsi předváděl, nebo nakreslil anebo popsal, dvojice si může započítat body. Věřte, že vás to bude bavit.

TOBIÁŠ MERVART, 7. ROČNÍK

Vánoční dárek od Chlupa ...



Asi na 90 sušenek

Příprava: 30minut, pečení: 15minut

**130 g pistácií, vyloupaných a
nesolených**

280 g hladké mouky

2 špetky soli

90 g krupicového cukru

225 g másla, změkklého

moučkového cukru na ozdobu

Postup:

1. Troubu přehřejte na 180 °C. Do kastrolu s vařící vodou nasypu pistácie a nechám je 2–3 minuty spařit. Pak je scedím, stáhnou z nich slupku, rozložím je na plech vyložený pečicím papírem a pečou je 8 minut, aby se vysušily. Nechám je úplně vychladnout a rozmixuji je najemno. V míse k pistáciím přidám mouku, sůl a promíchám.

2. V robotu utru cukr s máslem do světlého nadýchaného krému. Postupně přidávám směs mouky a pistácií a míchám, až se vytvoří těsto.

3. Z těsta uválím kuličky, každou o váze 7 gramů, a rozložím je na plech vyložený pečicím papírem. Peču 15 minut. Ještě horké sušenky pocukruji

Je to velká dobrota..... VYZKOUŠEJTE

Pistáciové sušenky - trochu jiné vánoční cukroví



Vánoční stromky



Tradice zdobení vánočních stromků se zrodila v německých městech během 16. století.

Dnes je pěstování vánočních stromků na plantážích významným odvětvím zemědělské produkce nejen v Dánsku, ale i v Německu, Británii, Irsku a dalších evropských zemích.

V České republice se ročně prodá asi 1,3 až 1,5 milionu vánočních stromků

Vánoční stromeček je dobré koupit co nejpozději, ale není to podmínkou. Pokud máte balkon nebo máte možnost mít stromeček venku, můžete ho koupit třeba tři týdny před Vánoci.



Kdy dát stromek do bytu?

Začněte v chladnější chodbě nebo garáži, kde je tak kolem 10°C. Po několika dnech ho přeneste do bytu a můžete zdobit.

Jak vybrat stojan na stromek?

Pro výběr správného stojanu potřebujete vědět, jak vysoký stromek budete mít. Dalším důležitým údajem je průměr kmene, aby se vám stromek do stojánku vešel.



HISTORIE ADVENTNÍHO VĚNCE

Adventní věnec v německé tradici 19.století. Jeho původ sahá do roku 1839, kdy luteránský pastor Johann Hinrich Wichern z Hamburku vytvořil první adventní věnec, aby pomohl dětem v sirotčinci sledovat čas do Vánoc. První věnec byl velmi jednoduchý – šlo o dřevěné kolo s dvaceti čtyřmi svíčkami: dvacet malých červených a čtyři velké bílé. Malé svíčky se zapalovaly každý den během adventu a velké svíce každou neděli.

Postupně se věnec zjednodušil na čtyři svíce, které symbolizují čtyři neděle před Vánocemi. Kruh věnce je považován za symbol nekonečnosti a věčný život. Zelené větve, které věnec často zdobí, jsou symbolem života i v zimním období.

V dnešní době adventní věnce mají různé podoby a materiály, ale stále si uchovávají svůj původní smysl – připomínat duchovní přípravu na Vánoce.



VÝZNAM SVÍČEK NA ADVENTNÍM VĚNCI:
Každou adventní neděli se zapaluje jedna svíčka.

KAŽDÁ SVÍČKA NA VĚNCI MÁ SVŮJ SPECIFICKÝ VÝZNAM:

PRVNÍ SVÍČKA (naděje): připomíná proroctví o příchodu Mesiáše.

DRUHÁ SVÍČKA (míru): symbolizuje lásku a připravenost na Kristův příchod.

TŘETÍ SVÍČKA (radosti): často má barvu růžovou a oslavuje radost blížícího se příchodu Ježíše.

ČTVRTÁ SVÍČKA (lásky): představuje mír a osvícení, které Kristus přináší.

Jak vyrobit adventní věnec?

Na výrobu budeme potřebovat: zahradnické nůžky, vázací drát, slaměný korpus, tavnou pistoli, napichováky na svíčky, svíčky, větvičky jedle, větvičky buxusu a přírodní usušené zdobení.



POSTUP



1. Větvičky upevníme vázacím drátem k slaměnému korpusu jednu po druhé vždy tak aby následná větvička zakrývala předchozí vázací drát. Mezi větvičky jedle zamícháme buxusu a jiné ozdobné lístky.

2. Pokračujeme ve střídání větvíček jedle a různých ostatních větvíček, dokud nedopleteme celý věnec.



3. Do upleteného věnce zapíchneme držáky na svíčky podle vlastní volby. Svíčky můžete dát do čtverce nebo se stejným rozestupem do půlkruhu.



Na upletený věnec tavnou pistolí přilepíme různé části dekorací (hvězdičky z kůry, obal z bukvice)

Dekorace mohou být různé: malé šišky, mašličky, usušené ovoce, jeřabiny...

Nakonec na držáky svíček napíchneme svíčky.

A MÁME HOTOVO!

BÁRA LORENCOVÁ, 7. ROČNÍK

Mikulášská družina v Dobřanech

V pátek 6.12. se v naší škole zastavil Mikuláš. Z jedné třídy se stalo improvizované peklo a čerti neměli s dětmi žádné slítování. V pekle připravili tzv. dvojbal neboli vodu s moukou, a pro extra zlobivé děti čerti ukuchtili smetanovo-okurkové shoty a gumové medvídky nasáklé slanou vodou. Když čerti propustili všechny zlobivé děti, tak se šlo do sokolovny na mikulášskou akademii. Děti si tam užívaly vánoční náladu a tančily na různé písničky, pak se hrály hry, jako židličkovaná a sochy. Moc děkujeme deváťákům za zpříjemnění mikulášského pátku a zase za rok na shledanou!

KLÁRA NEBESKÁ, 7. ROČNÍK



Recept na vaječný likér pro děti

Ingredience:

smetana ke šlehání, mléko, Salko, 5 žloutků, vanilkové aroma,

Postup:

- 1) žloutky s smetanou a Salkem a 500g mléka dejte do hrnce
- 2) zahřeje na střední teplotu za stálého míchání uveďte do varu
- 3) směs by měla houstnout jako pudink, až zhoustne sundejte z plotýnky a přidejte vanilkové aroma
- 4) slejte do láhve a dejte do lednice, uchovávejte max. 5 dní



DENISA JIRUŠKOVÁ, 7. ROČNÍK

Vánoce ve Finsku



Slaví se podobně jako v České republice, 24.prosince. Na Štědrý den je poslední čas na obstarání nákupů a zdobení stromečků. Ve Finsku nosí dárky Jolupukki doslova "vánoční kozel." Klepe na vchodové dveře během štědrovečerní večeře a při vstupu vysloví tradiční otázku: „Jsou zde nějaké hodné děti?“

K snídani se podává tradiční rýžová kaše, ve které ženy hledají mandličku, která by znamenala budoucí svatbu. Ke štědrovečerní večeři se připravuje klasický salát z červené řepy, různorodé pokrmy pečené v troubě a nesmí chybět tradiční skandinávské ryby – lososi, sledi, či uzená treska.

NELLY BRANDEJSOVÁ, 7. ROČNÍK



ČASOPIS VYDÁVANÝ ŽÁKY ZŠ TRIVIUM PLUS, O. P. S. DOBŘANY

OBSAH TOHOTO ČASOPISU JE
PŘIPRAVOVÁN ŽÁKY ŠKOLY
A
NEPROCHÁZÍ REDAKČNÍ ÚPRAVOU.
NÁZORY AUTORŮ JEDNOTLIVÝCH ČLÁNKŮ
NEMUSÍ
VYJADŘOVAT NÁZORY ŠKOLY.